

*Informacja
o stanie realizacji
zadań oświatowych*

Urząd Miasta
i Gminy Lwówek

W y n i k i
sprawdzianu szóstoklasisty
i egzaminu gimnazjalnego

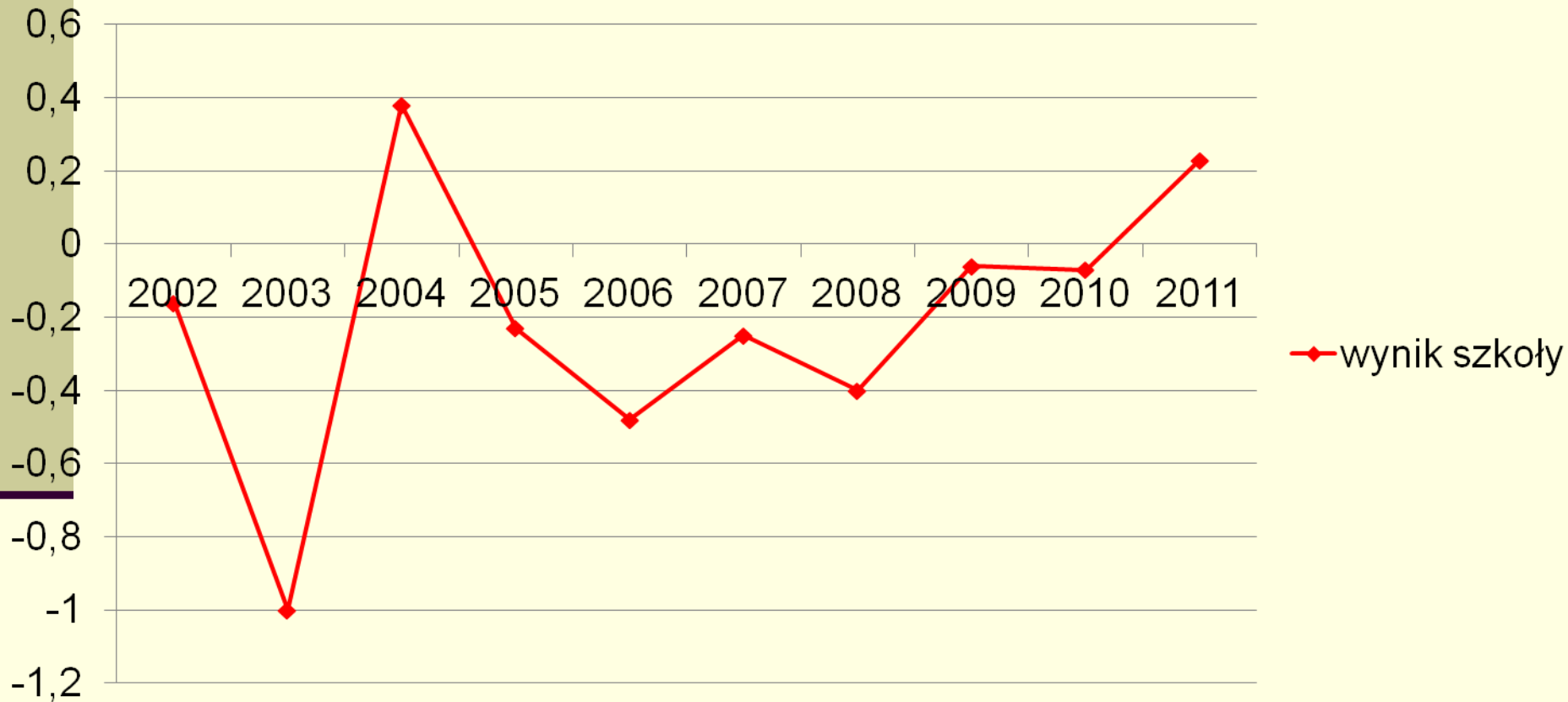
2 0 0 8 – 2 0 1 1

Zespół Szkoły Podstawowej im. B. Malinowskiego i Przedszkola „Krystynka” w Chmielinku

	Średnia arytmetyczna wyników punktowych uzyskanych przez uczniów			
	2008	2009	2010	2011
Szkoła	23,20	21,80	23,08	26,09
Gmina	24,14	19,96	22,87	22,54
Powiat	24,57	20,34	22,90	23,27
Województwo	25,36	21,90	23,76	24,69
Kraj	25,80	22,64	24,56	25,27

Zespół Szkoły Podstawowej im. B. Malinowskiego i Przedszkola „Krystynka” w Chmielinku

Wyniki standaryzowane szkoły z lat 2002 - 2011

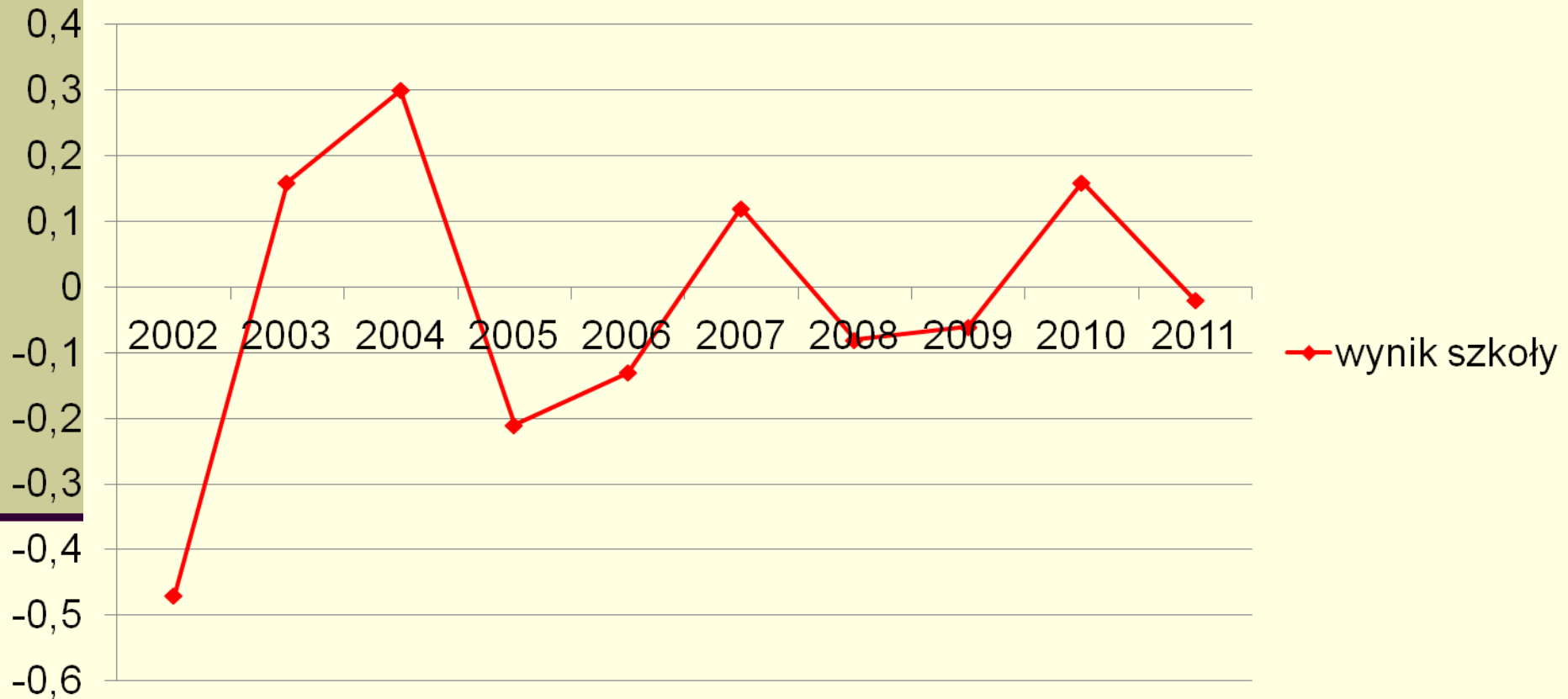


Szkoła Podstawowa im. Powstańców Wlkp. w Posadowie

	Średnia arytmetyczna wyników punktowych uzyskanych przez uczniów			
	2008	2009	2010	2011
Szkoła	24,70	21,86	24,86	24,31
Gmina	24,14	19,96	22,87	22,54
Powiat	24,57	20,34	22,90	23,27
Województwo	25,36	21,90	23,76	24,69
Kraj	25,80	22,64	24,46	25,27

Szkoła Podstawowa im. Powstańców Wlkp. w Posadowie

Wyniki standaryzowane szkoły z lat 2002 - 2011

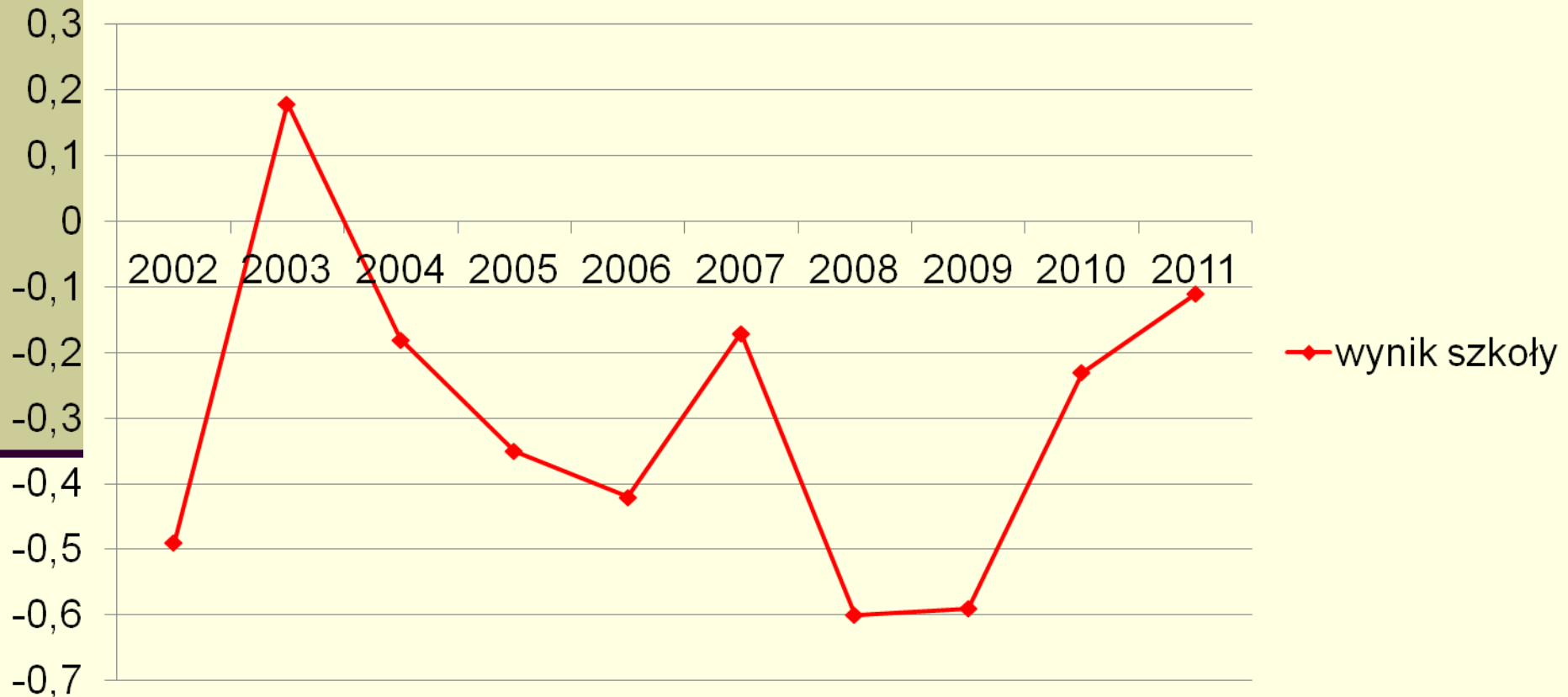


Zespół Szkoły i Przedszkola im. Jana Pawła II w Brodach

	Średnia arytmetyczna wyników punktowych uzyskanych przez uczniów			
	2008	2009	2010	2011
Szkoła	23,90	18,20	21,73	23,58
Gmina	24,14	19,96	22,87	22,54
Powiat	24,57	20,34	22,90	23,27
Województwo	25,36	21,90	23,76	24,69
Kraj	25,80	22,64	24,56	25,27

Zespół Szkoły i Przedszkola im. Jana Pawła II w Brodach

Wyniki standaryzowane szkoły z lat 2002 - 2011

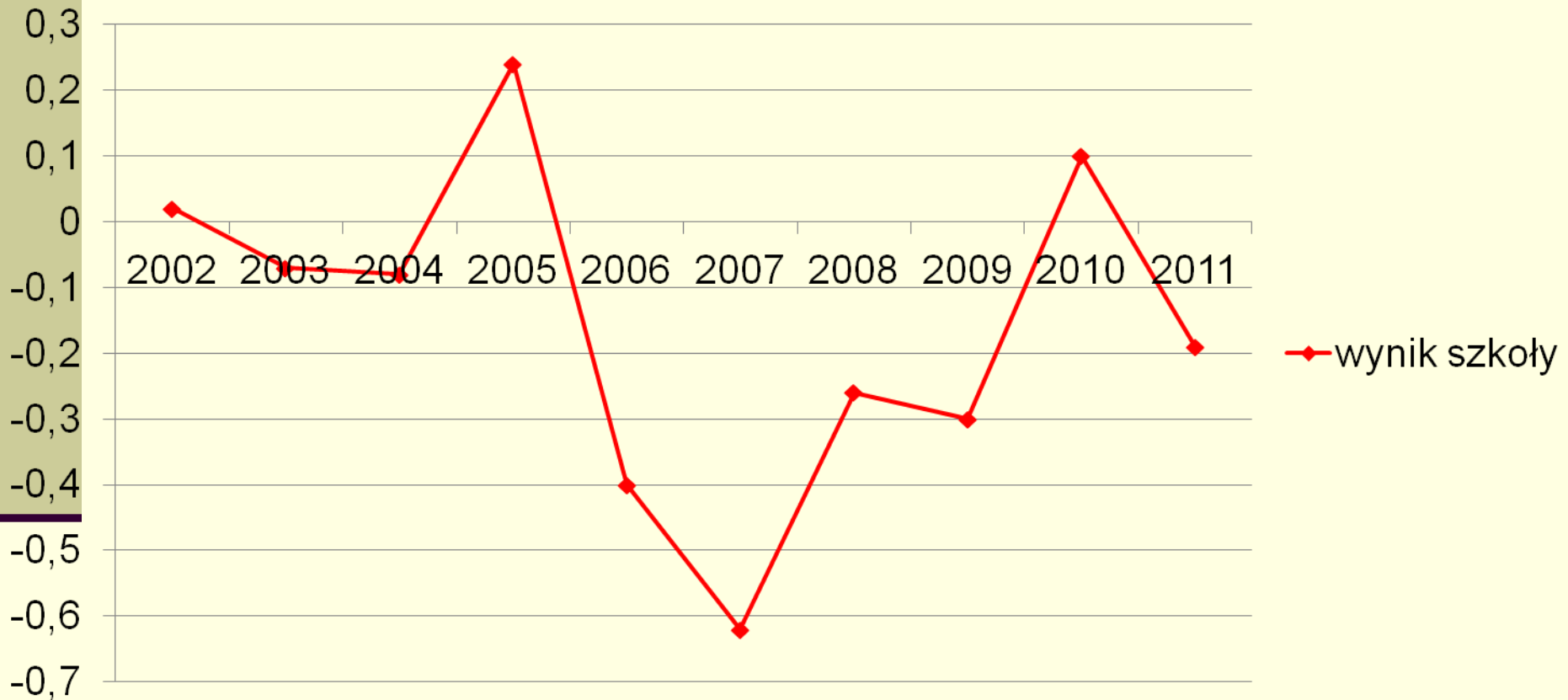


Szkoła Podstawowa Grońsko

	Średnia arytmetyczna wyników punktowych uzyskanych przez uczniów			
	2008	2009	2010	2011
Szkoła	23,40	20,00	24,50	23,00
Gmina	24,14	19,96	22,87	22,54
Powiat	24,57	20,34	22,90	23,27
Województwo	25,36	21,90	23,76	24,69
Kraj	25,80	22,64	24,56	25,27

Szkoła Podstawowa Grońsko

Wyniki standaryzowane szkoły z lat 2002 - 2011

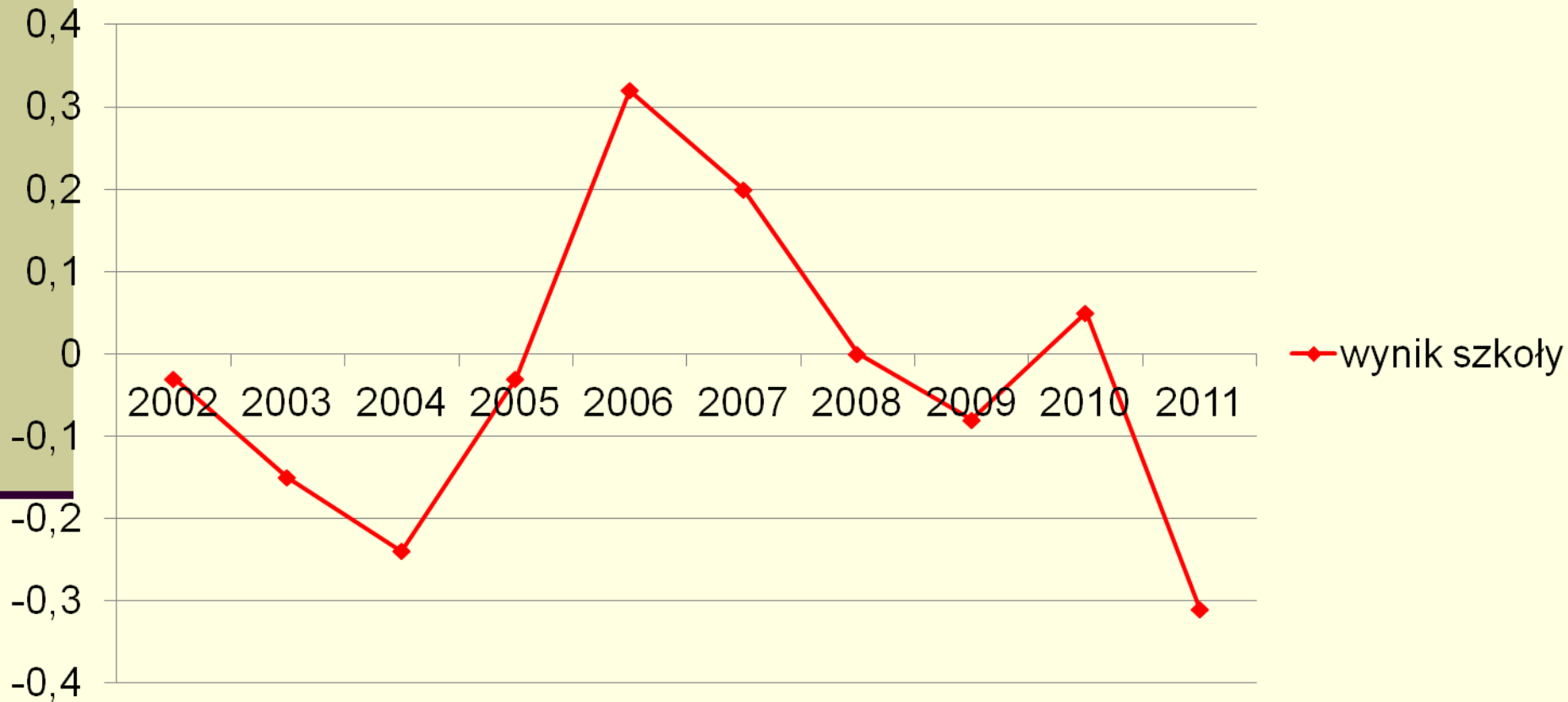


Szkoła Podstawowa im. Emilii Szczanieckiej w Lwówku

	Średnia arytmetyczna wyników punktowych uzyskanych przez uczniów			
	2008	2009	2010	2011
Szkoła	25,31	21,69	24,03	22,17
Gmina	24,14	19,96	22,87	22,54
Powiat	24,57	20,34	22,90	23,27
Województwo	25,36	21,90	23,76	24,69
Kraj	25,80	22,64	24,56	25,27

Szkoła Podstawowa im. Emilii Szczanieckiej w Lwówku

Wyniki standaryzowane szkoły z lat 2002 - 2011

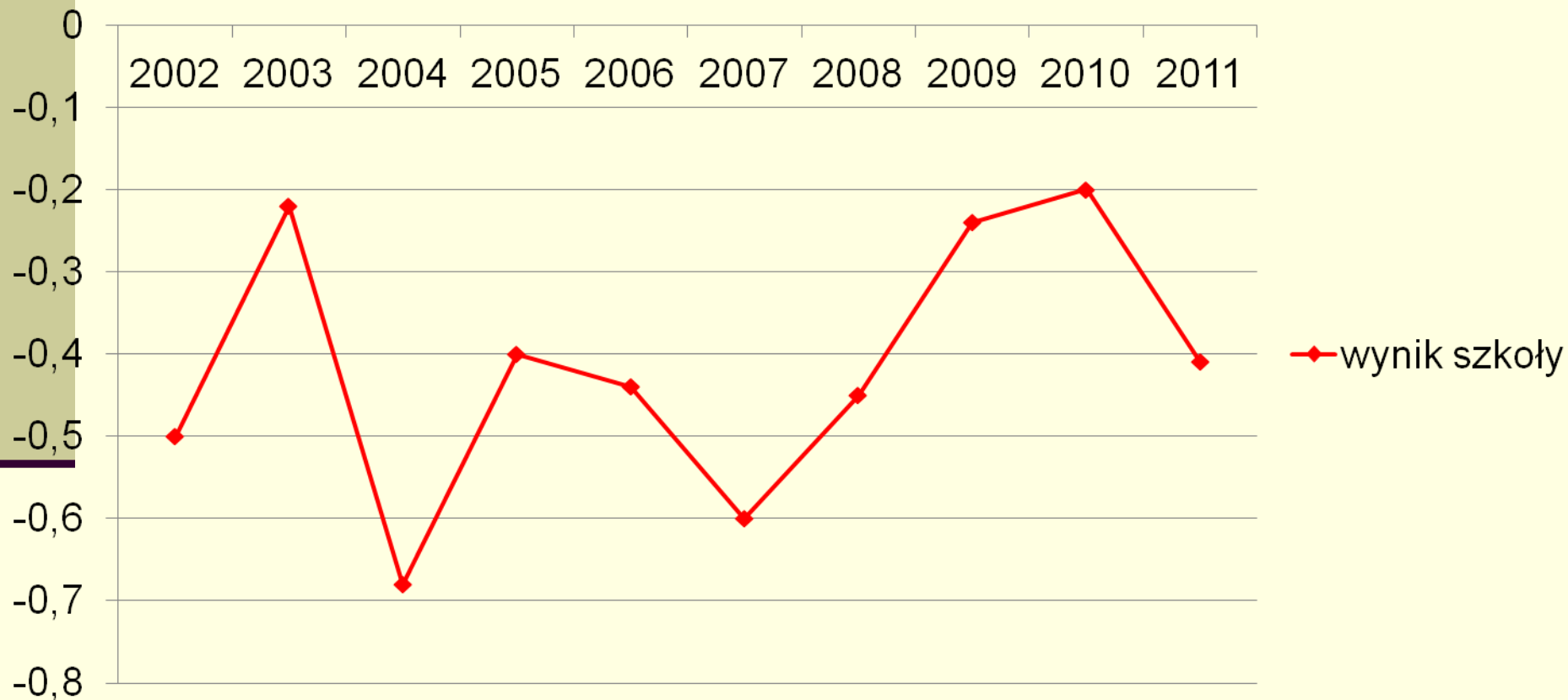


Zespół Szkoły Podstawowej i Przedszkola im. K. Makuszyńskiego w Zębowie

	Średnia arytmetyczna wyników punktowych uzyskanych przez uczniów			
	2008	2009	2010	2011
Szkoła	21,90	20,40	22,05	21,30
Gmina	24,14	19,96	22,87	22,54
Powiat	24,57	20,34	22,90	23,27
Województwo	25,36	21,90	23,76	24,69
Kraj	25,80	22,64	24,56	25,27

Zespół Szkoły Podstawowej i Przedszkola im. K. Makuszyńskiego w Zębowie

Wyniki standaryzowane szkoły z lat 2002 - 2011

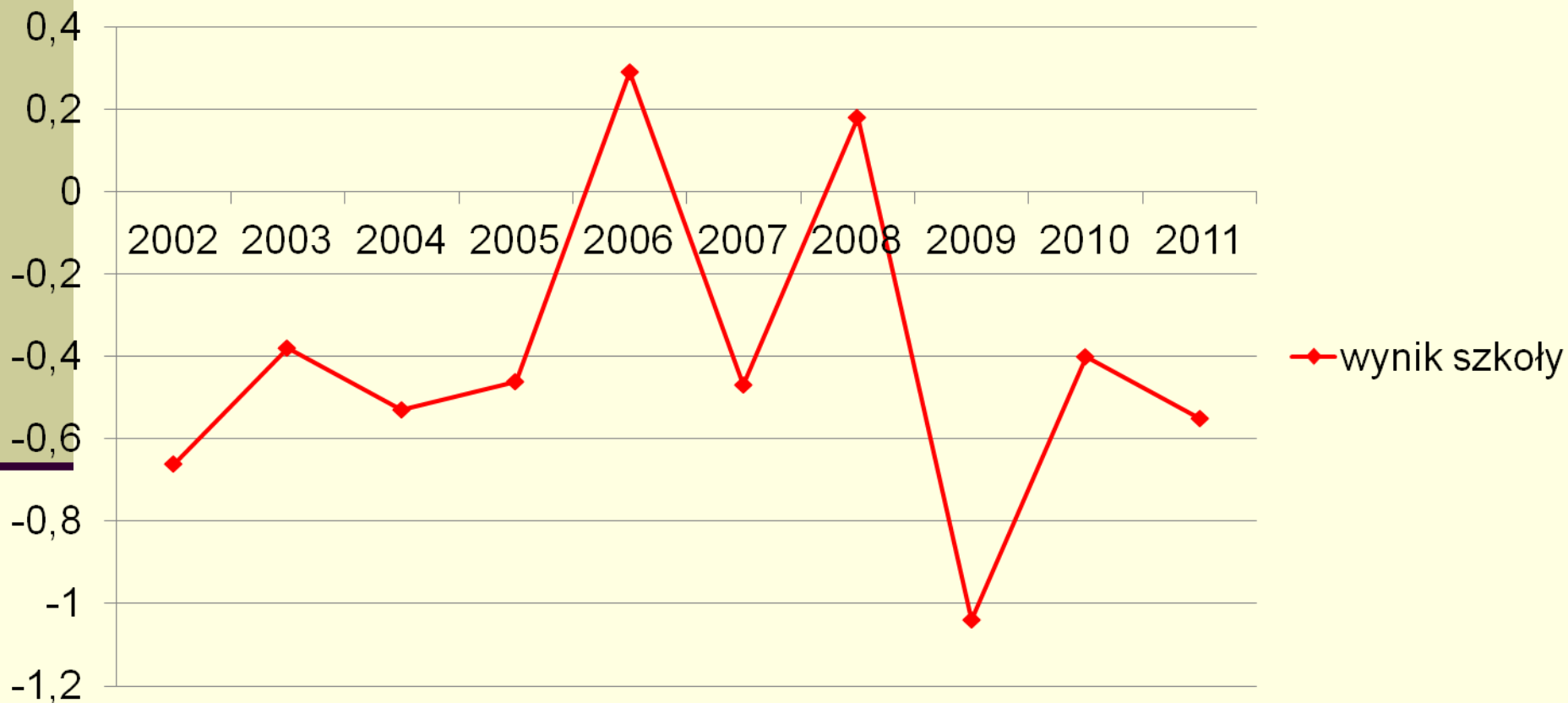


Zespół Szkoły Podstawowej i Przedszkola im. E. Szczanieckiej w Pakosławiu

	Średnia arytmetyczna wyników punktowych uzyskanych przez uczniów			
	2008	2009	2010	2011
Szkoła	26,58	16,02	20,47	20,25
Gmina	24,14	19,96	22,87	22,54
Powiat	24,57	20,34	22,90	23,27
Województwo	25,36	21,90	23,76	24,69
Kraj	25,80	22,64	24,46	25,27

Zespół Szkoły Podstawowej i Przedszkola im. E. Szczanieckiej w Pakosławiu

Wyniki standaryzowane szkoły z lat 2002 - 2011

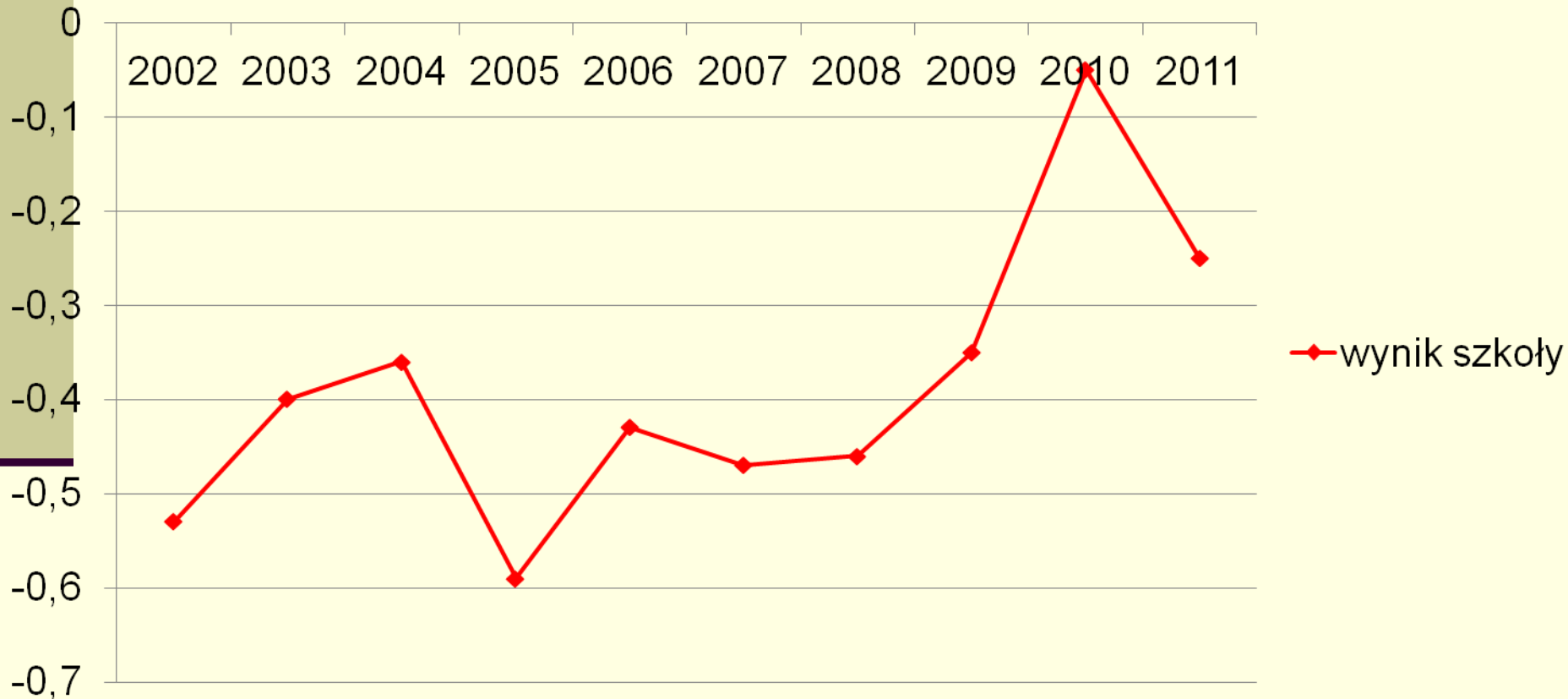


Wyniki egzaminu gimnazjalnego rok 2009 - 2010

	Humanistyczna			Matematyczno - przyrodnicze			Język angielski			Język niemiecki		
	2009	2010	2011	2009	2010	2011	2009	2010	2011	2009	2010	2011
Szkoła: Gimnazjum w Lwówku	28,15	28,57	21,37	21,77	21,66	20,80	26,80	25,39	24,33	30,76	25,12	26,88
Powiat: nowotomyski	25,00	27,52	22,28	24,00	21,11	22,34	30,80	27,72	27,34	32,36	28,97	27,00
Województwo: wielkopolskie	31,04	29,11	23,69	25,65	23,35	23,38	30,55	29,85	28,08	32,95	29,24	27,52
Kraj: Polska	31,67	30,34	25,31	26,03	23,90	23,63	30,63	29,88	28,28	33,03	29,36	27,63

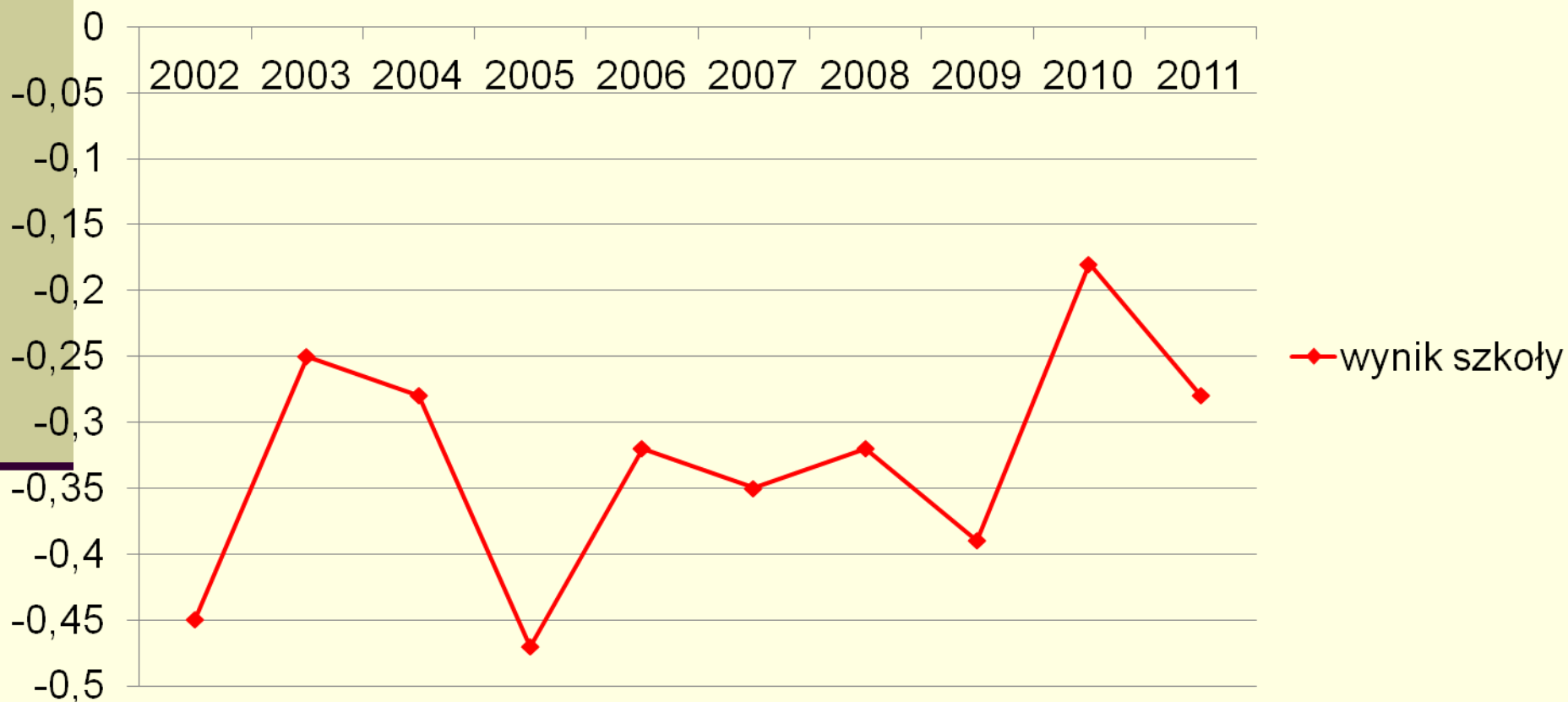
Tendencja rozwojowa gimnazjum w Lwówku w latach 2002 - 2011

Część humanistyczna



Tendencja rozwojowa gimnazjum w Lwówku w latach 2002 - 2011

Część matematyczno-przyrodnicza



Oświata Lwówek

I n f o r m a c j e
Rok szkolny 2011 / 2012

Ilość dzieci w placówkach oświatowych

	2010/2011	2011/2012
Przedszkole Lwówek	87	87
Przedszkole Konin	16	19
Przedszkole Zgierzynka	14	32
Przedszkole Pakosław	37	36
Przedszkole Chmielinko	33	39
Przedszkole Brody	43	41
Przedszkole Zębowo	62	64
R A Z E M	292	318

	2010/2011	2011/2012
SP Lwówek (w tym „0”)	250 (6)	240 (16)
SP Grońsko (w tym „0”)	53 (14)	44 (7)
SP Chmielinko	77	69
SP Posadowo	82	80
SP Pakosław	87	77
SP Brody	81	81
SP Zębowo	99	99
R A Z E M (w tym „0”)	729 (20)	690 (23)

Gimnazjum Lwówek		Klasa I	Klasa II	Klasa III	Razem
	2010/ 2011	137	107	119	363
	2011/2 012	138	134	96	368

	Szkoły	Przedszkola i „0”
2010/2011	1072	312
2011/2012	1035	341

Projekty organizacyjne: przedszkola

Przedszkole	Ilość oddziałów	Obowiązkowe godziny bezpłatne	Godziny płatne przez rodziców	Godziny płatne przez organ prowadzący	Razem ilość godzin
Pakośław	2	50	10	2	62
Brody	2	50	10	4	64
Zębowo	3	75	15	3	93
Chmielinko	2	50	10	2	62
Lwówek	4	100	47,5	3	150,5
Konin	1	25	5	1	31
Zgierzynka	2	50	10	1	61
R A Z E M					523,5

Projekty organizacyjne: szkoły podstawowe

szkoła	Godziny z ramowego planu nauczania	Płatne z budżetu gminy					Razem z budżetu	Razem ilość godzin
		Gimn. Korekcyj.	Rewalidacja, N. indywidualne	Biblioteka	Świetlica	Logoped. pedagog		
SP Posadowo	156 (157)	6 (6)	2 (4)	10 (10)	11,15 (8,5)	5 (2)	34,15 (30,15)	190,15 (187,5)
SP Pakosław	156,5 (156,5)	6 (6)	8 (8)	9 (10)	1 (6)	5 (2)	29 (32)	185,5 (188,5)
SP Lwówek	316 (318)	6 (6)	2 (2)	30 (30)	32 (33)	12 (10)	82 (81)	398 (399)
„O” Lwówek	26 (26)	- (-)	- (-)	- (-)	- (-)	- (-)	- (-)	26 (26)
SP Brody	156 (157)	6 (6)	16 (2)	10 (10)	2 (1)	3 (2)	37 (21)	193 (178)
SP Grońsko	118 (119)	- (-)	18 (10)	4 (4)	- (-)	5 (2)	27 (16)	145 (135)
„O” Grońsko	26 (26)	- (-)	- (-)	- (-)	- (-)	- (-)	- (-)	26 (26)
SP Chmielinko	156 (157)	6 (6)	12 (10)	10 (10)	10 (10)	5 (2)	43 (38)	199 (195)
SP Zębowo	156 (157)	6(6)	4 (2)	15 (15)	21 (21)	5 (2)	51 (46)	207 (203)
RAZEM	1266,5 (1273,5)						303,15 (264,5)	1569,65 (1538)

(w nawiasie podano wartości z roku szkolnego 2010/2011)

Projekt organizacyjny: Gimnazjum Lwówek

szkoła	Godziny z ramowego planu nauczania	Płatne z budżetu gminy					Razem z budżetu	Razem ilość godzin
		Dodatkowe zajęcia sportowe i j. obcy	Świetlica	Pedagog	Psycholog	N.indyw. Rewalid.		
Gimnazjum Lwówek	559 (581)	2 (20)	35 (31)	20 (0)	15 (15)	35 (43)	107 (109)	666 (690)

(w nawiasie podano wartości z roku szkolnego 2010/2011)

Ilość dzieci dowożonych do szkół i przedszkoli w Gminie Lwówek

SP Lwówek	7
SP Grońsko	5
ZSPiP Chmielinko	43
SP Posadowo	62
ZSPiP Pakosław	1
ZSiP Brody	38
ZSPiP Zębowo	73
Przedszkole Konin	10
Przedszkole Zgierzynka	14
GIMNAZJUM	241
R A Z E M	494

Koszt dowozów w 2010 r. – 450 258,68 zł.

Ilość etatów nauczycieli zatrudnionych w placówkach oświatowych z podziałem na stopnie awansu zawodowego

nauczyciele	Przedszkole	SP Lwówek	ZSiP Brody	ZSiP Chmielinko	SP Grońsko	ZSiP Pakosław	SP Pasadowo	ZSiP Zębowo	Gimn. Lwówek
dyplomowani	3,23	3,22	7	5,32	2,10	6,09	5,28	6,70	12,17
mianowani	5	12,78	2,09	3,15	2,50	5,67	3,00	3,67	11,75
kontraktowi	0,23	3,05	3,00	2,04	3,86	0	2,04	3,62	6,56
Stażysty i nauczyciele bez stopnia	1	2,60	0	0,38	0,00	0	0,17	1	1
Razem ilość etatów	9,46	21,65	12,09	10,89	8,46	11,76	10,49	14,99	31,48

Finansowy obraz oświaty gminnej

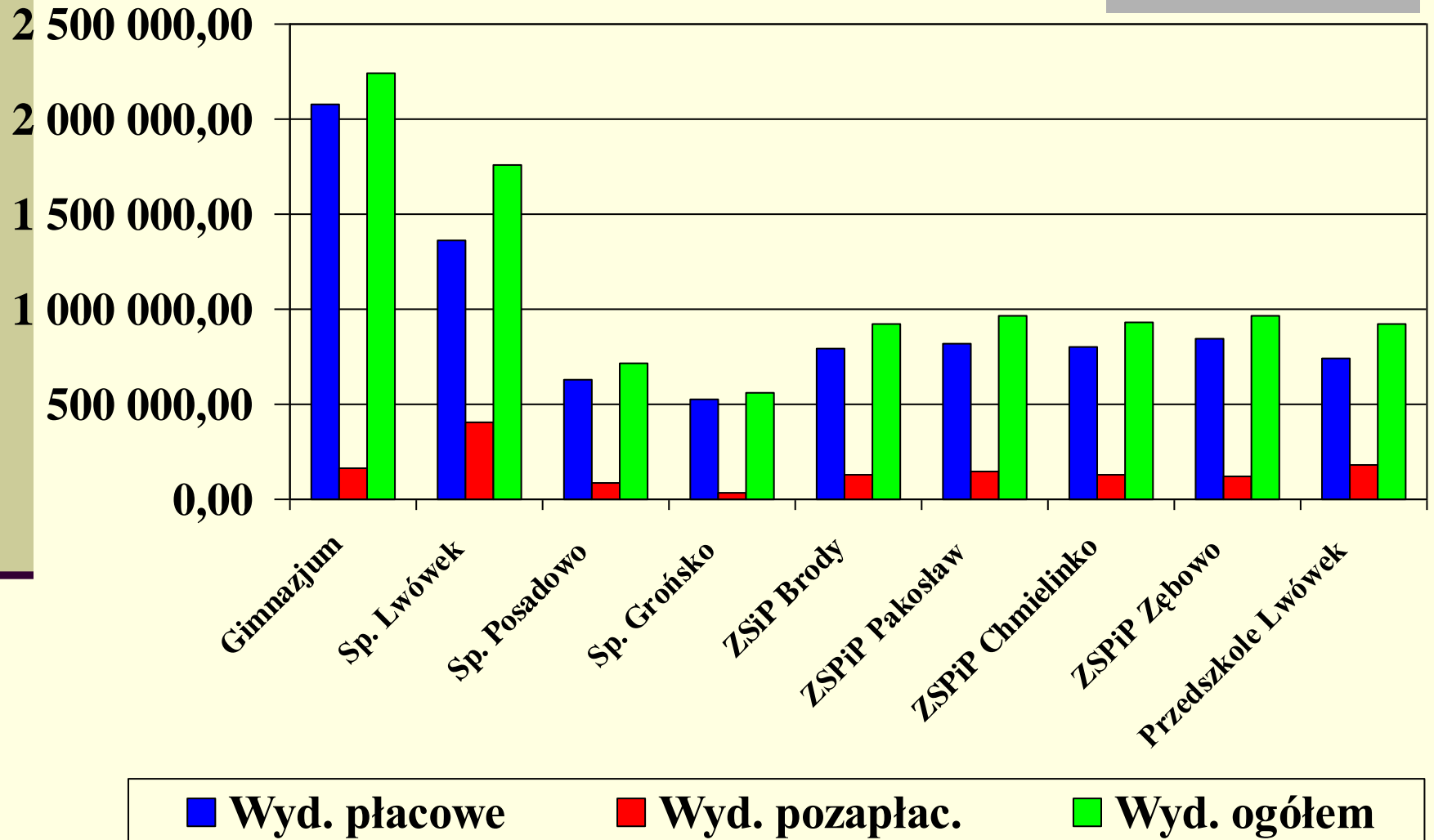
2010 rok

Dochody i wydatki oświaty w 2010 r.

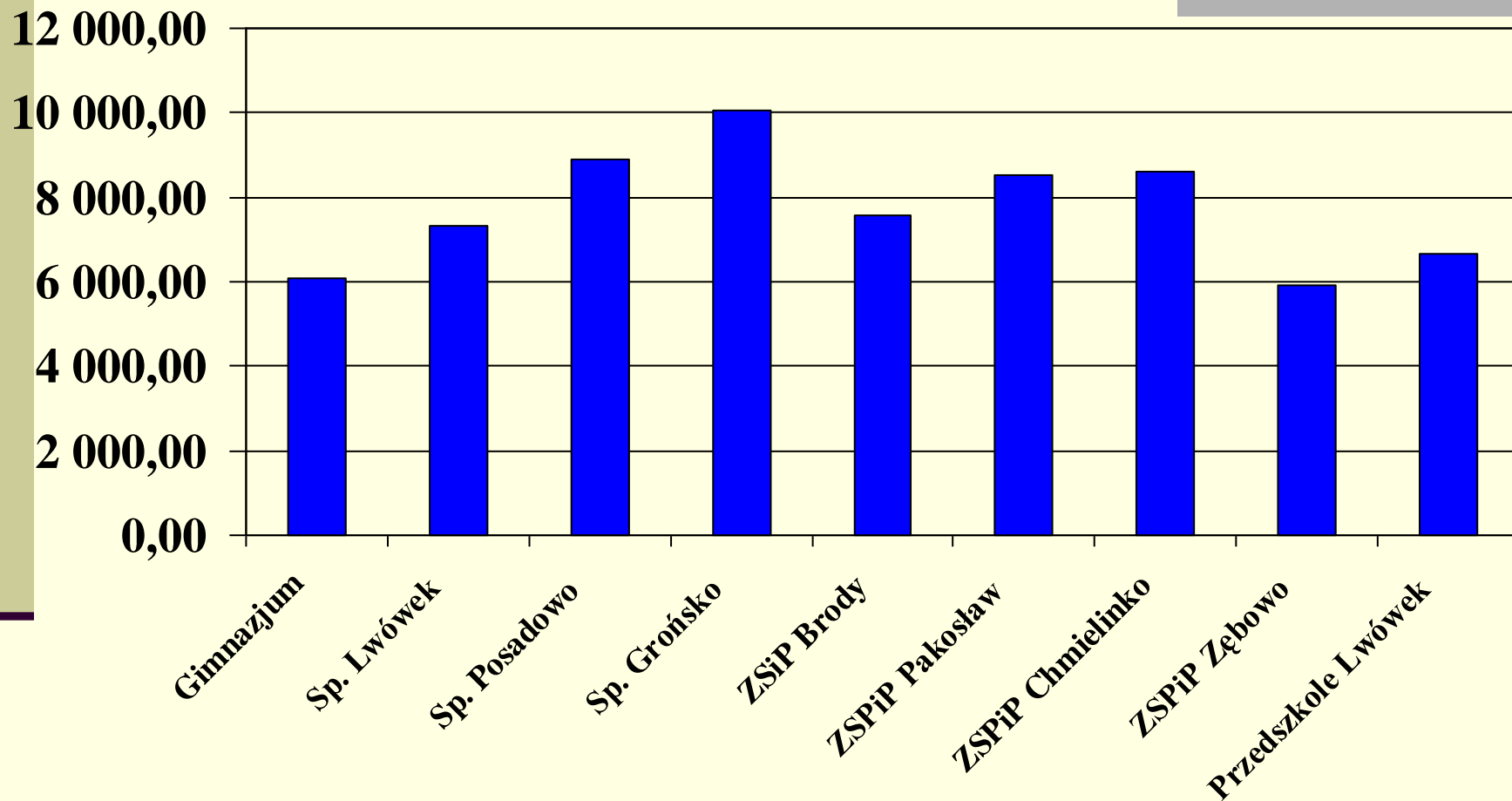
	Gimnazjum	Sp. Lwówek	Sp. Posadowo	Sp. Grońsko	ZSiP Brody	ZSPiP Pakosław	ZSPiP Chmielinko	ZSPiP Zębowo	Przedszkole Lwówek	Razem
Wydatki placowe	2 080 059,27	1 359 126,95	628 145,56	528 960,24	794 593,94	818 457,79	799 076,39	842 954,85	742 462,28	8 593 837
Wydatki pozapłacowe	162 048,39	401 263,51	83 414,47	33 025,03	128 708,88	143 460,45	128 568,28	118 715,33	177 753,57	1 376 957 91
Wydatki ogółem	2 242 107,66	1 760 390,46	711 560,03	561 985,27	923 302,82	961 918,24	927 644,67	961 670,18	920 215,85	9 970 795,18
W przeliczeniu na 1 ucznia	6 092,68	7 334,96	8 894,50	10 035,45	7 568,06	8 512,55	8 589,30	5 899,82	6 668,22	7183,57

Subwencja oświatowa na 2010 r.: **7 583 208,00 zł.**

Wydatki oświaty w 2010 r.



Wydatki oświaty w przeliczeniu na 1 ucznia



Największe remonty i inwestycje w placówkach oświatowych w 2010 r.

■ Gimnazjum Lwówek:

- 1) Malowanie klatki schodowej i korytarza – 28 000,00 zł.

■ Szkoła Podstawowa w Lwówku:

- 1) Remont Sali Gimnastycznej – 216 207,61 zł.

■ Szkoła Podstawowa w Posadowie:

- 1) Zakup mebli szkolnych – 7 389,03 zł.
- 2) Wymiana okien – 20 500,27 zł.

Największe remonty i inwestycje w placówkach oświatowych w 2010 r.

- Zespół Szkoły i Przedszkola w Brodach:
 - 1) Remont pokoju nauczycielskiego, sekretariatu, kuchni i sanitariatów w szkole – 23 715,84 zł.
 - 2) Remont sali w przedszkolu – 8 631,02 zł.

Największe remonty i inwestycje w placówkach oświatowych w 2010 r.

- Zespół Szkoły Podstawowej i Przedszkola w Pakosławiu:
 - 1) Remont pomieszczenia i sanitariatów na poddaszu szkoły – 24 787,22 zł.
 - 2) Remont dachu, zabezpieczenie przed ptakami – 4 100,00 zł.
 - 3) Remont kuchni w przedszkolu – 7 477,17.

Największe remonty i inwestycje w placówkach oświatowych w 2010 r.

- Zespół Szkoły Podstawowej i Przedszkola w Chmielinku:
 - 1) Wymiana okien – 7 152,31 zł.
 - 2) Montaż płotu – 7 000,01 zł.
 - 3) Zakup kserokopiarki – 4 636,00 zł.
 - 4) Wymiana okien i drobne remonty w przedszkolu – 7 491,58 zł.

Największe remonty i inwestycje w placówkach oświatowych w 2010 r.

- Zespół Szkoły Podstawowej i Przedszkola w Zębowie:
 - 1) Prace remontowe – przygotowanie nowego pomieszczenia w szkole – 18 007,20 zł.
 - 2) Remont pomieszczeń w przedszkolu – 4 999,56 zł.

Największe remonty i inwestycje w placówkach oświatowych w 2010 r.

■ Przedszkole w Lwówku:

- 1) Remont szatni i łazienki w oddziale w Koninie – 4 144,05 zł.
- 2) Remont łazienki, korytarza i Sali w Zgierzynce – 4 496,05 zł.